



TINFO

TEATTERIN TIEDOTUSKESKUS

2014

Palkkatilastot

Vos-teatterit, Suomen Kansallisteatteri

PALKKATILASTOT

Palkkatilastoissa ovat mukana kaikki VOS-teatterit ja Suomen Kansallisteatteri eli yhteensä 58 teatteria; 47 puheteatteria ja 11 tanssiryhmää.

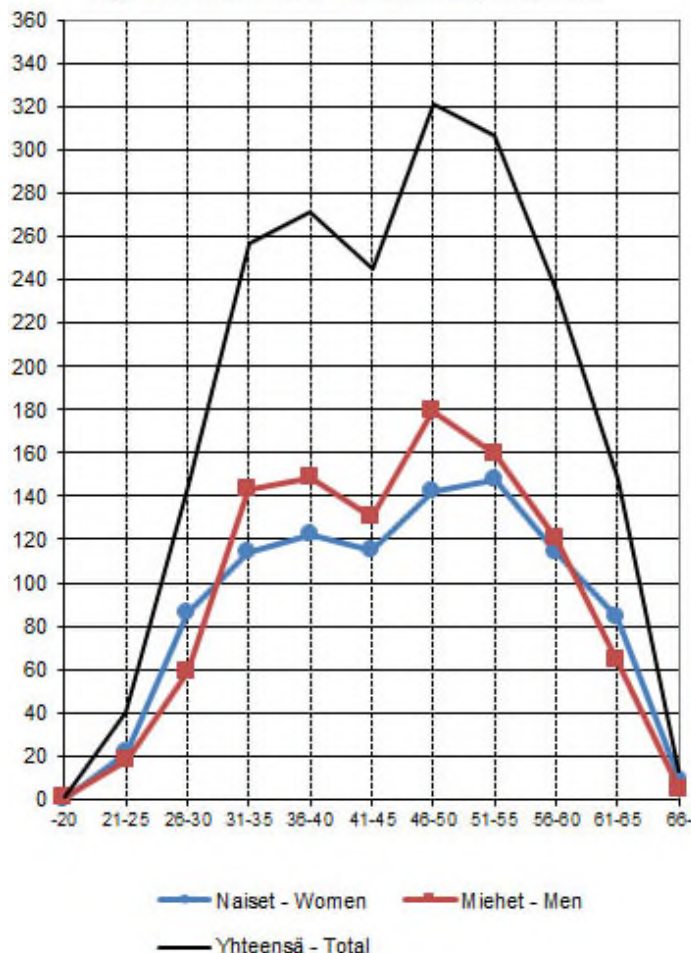
Keskipalkoissa on pohjana säännöllisen työajan kuukausiansio palvelu- ym. lisineen (ei ylitöitä) marraskuussa 2014. Teatterialan keskipalkka oli 2856,66 €/kk, naisilla 2752,07 €/kk ja miehillä 2954,10 €/kk. Naisten keskipalkka oli 202,03 € alhaisempi kuin miesten. Naisten ja miesten välinen palkkaero on pienin taiteellisen henkilöstön kohdalla, 91,25 €. Taiteellisen henkilöstön keskipalkka oli 3028,89 €/kk, teknisen 2548,62 €/kk, hallinnollisen 2672,30 €/kk ja johtajien 4356,39 €/kk. Teknisen henkilöstön keskipalkka ilman mestareita oli 2454,45 €/kk.

Suurissa ja keskisuurissa teattereissa keskipalkka on 2867,92 €/kk, ryhmissä ja pienteattereissa 2881,48 €/kk ja tanssiteattereissa 2586,26 €/kk.

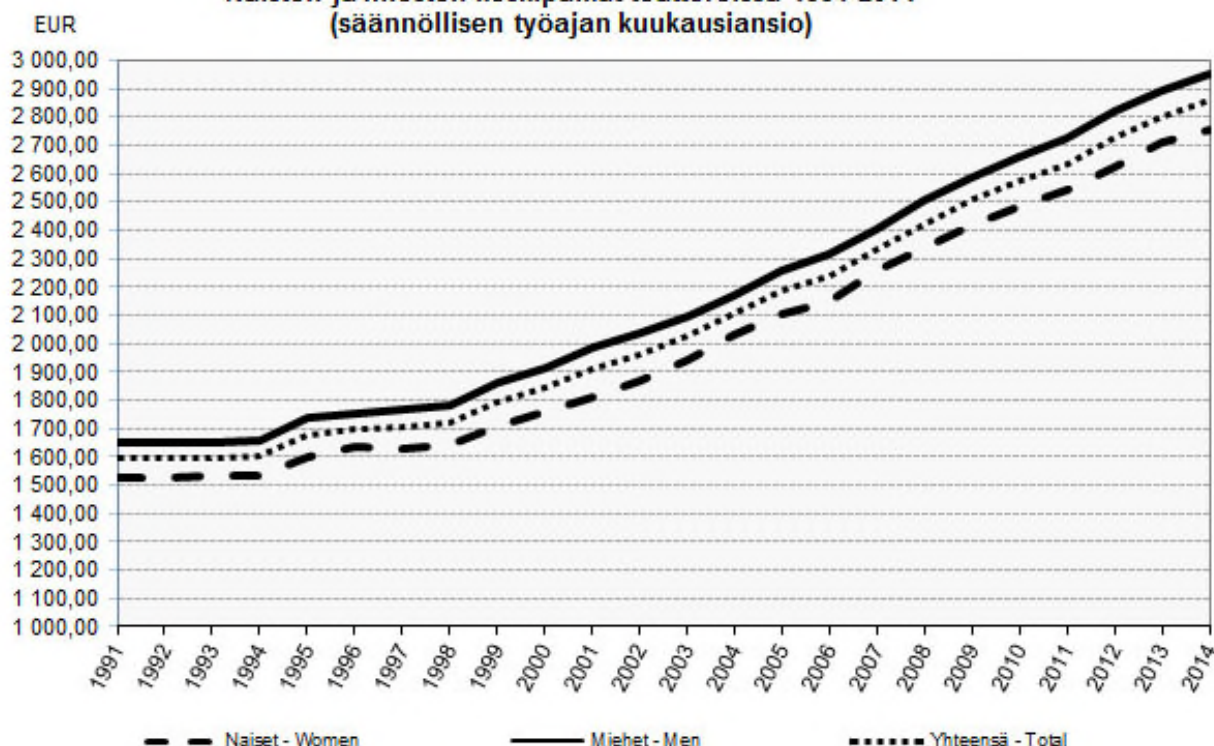
Vertailu vuoden 2013 keskipalkkaan osoittaa nousua teatterialalla tapahtuneen 1,9 %, 54,45 €/kk keskimäärin.

Palkkatilastoissa mukana olevan päätoimisen henkilöstön kokonaismäärä marraskuussa 2014 oli 1982 työntekijää, naisia 956 ja miehiä 1026. Taiteellista henkilöstöä oli 647 ja teknistä jonkin verran enemmän, 857 työntekijää. Työntekijöiden keski-ikä oli 45,3 vuotta; naisilla 45,4 ja miehillä 45,2 vuotta. Suurissa ja keskisuurissa teattereissa keski-ikä oli 45,9 vuotta, ryhmissä ja pienteattereissa 41,5 ja tanssiteattereissa 38,9 vuotta.

Teatterityöntekijöiden ikäjakauma 2014
Age distribution of the theatre personnel



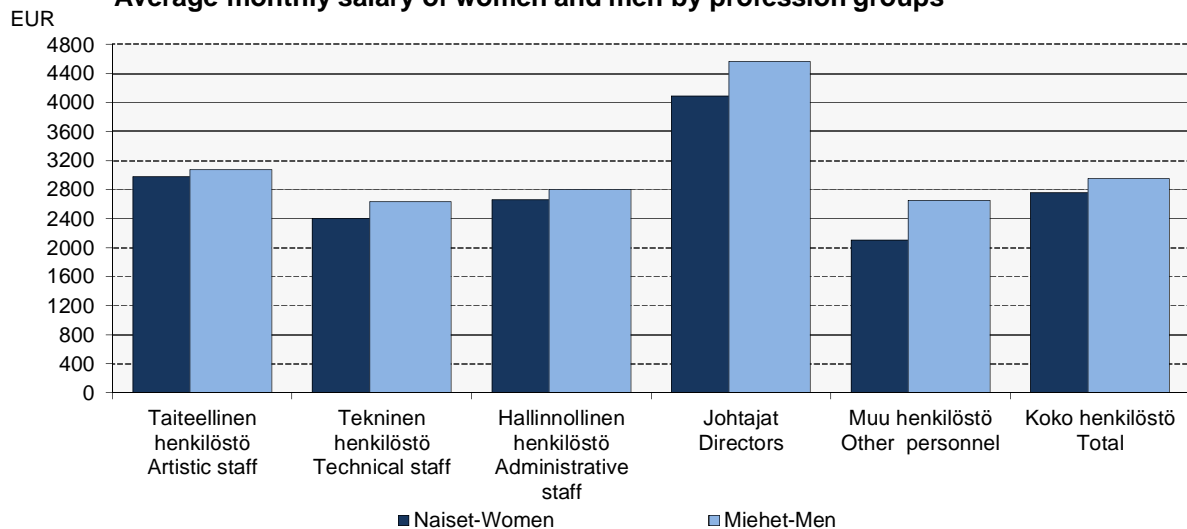
Naisten ja miesten keskipalkat teattereissa 1991-2014
(säännöllisen työajan kuukausiansio)



Keskipalkat ammattiryhmittäin 2012-2014**Average monthly salary by profession group 2012-2014**

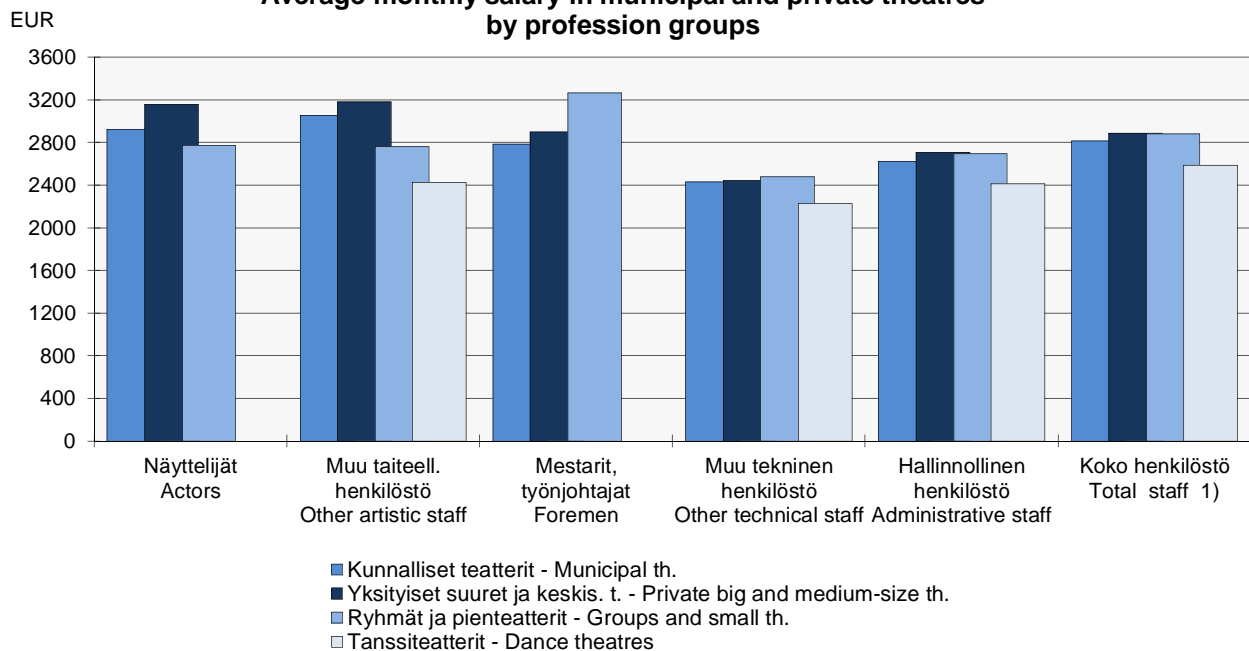
Ammattiryhmä Profession group	Työntekijöiden lukumäärä Number of employees				Säännöllisen työajan keskimääräinen kuukausiansio Average monthly salary				
	2012 marrask. in Nov.	2013 marrask. in Nov.	2014 marrask. in Nov.	Muutos Change 2013-14 lkm-no	2012 marrask. in Nov.	2013 marrask. in Nov.	2014 marrask. in Nov.	Muutos-Change 2013-14 EUR	%
Taiteellinen henkilöstö -Artistic staff	708	665	647	-18	2 910,54	2 979,32	3 028,89	49,57	1,7
Tekninen henkilöstö -Technical staff	886	854	857	3	2 422,10	2 499,14	2 548,62	49,48	2,0
Hallinnollinen henkilöstö -Administrative staff	266	275	270	-5	2 538,18	2 613,73	2 672,30	58,57	2,2
Johtajat - Directors	143	146	153	7	4 214,72	4 288,76	4 356,39	67,63	1,6
Muu henkilöstö -Other personnel	57	51	55	4	2 282,00	2 328,60	2 363,33	34,73	1,5
Koko henkilöstö yht. -Total personnel	2 060	1 991	1 982	-9	2 725,52	2 802,21	2 856,66	54,45	1,9

Naisten ja miesten keskipalkat ammattiryhmittäin 2014
Average monthly salary of women and men by profession groups



Keskipalkat kunnallisissa ja yksityisissä teattereissa ammattiryhmittäin 2014

Average monthly salary in municipal and private theatres by profession groups



1) Koko henkilöstö sisältää myös johtajat ja muun em. ryhmiin kuulumattoman henkilöstön
 Total staff includes also directors and other staff not included in the above-mentioned groups

Keskipalkat teattereittain 2014 (marraskuu)

Vos-teatterit, Kansallisteatteri

Average monthly salary by theatres

Teatteri Theatre	Taiteellinen henkilöstö - Artistic staff		Tekninen henkilöstö - Technical staff		Hallinnollinen henkilöstö Administrative staff	Koko henkilöstö yhteensä Total staff 1) EUR
	Näyttelijät Actors EUR	Muu taiteellinen henkilöstö Other artistic staff EUR	Mestarit ja työn- johtajat Foremen EUR	Muu tekninen henkilöstö Other techn. staff EUR		

Kunnalliset teatterit - Municipal theatres**Suuret ja keski-suuret kunnalliset teatterit - Big and medium-size municipal theatres**

Jyväskylän Kt.	3 124,93	3 121,36	2 833,69	2 525,06	2 892,76	3 017,49
Kajaanin Kt.	2 896,28	3 057,42	2 876,74	2 648,51	2 703,84	2 918,65
Kemin Kt.	2 508,71	2)	2 841,73	2 288,10	2 471,60	2 550,86
Kuopion Kt.	3 003,84	3 025,85	2 810,69	2 372,22	2 545,00	2 749,81
Lahden Kt.	3 094,29	3 125,92	2 694,17	2 398,27	2 509,99	2 751,01
Lappeenrannan Kt.	2 631,56	2 787,13	2 775,06	2 397,32	2)	2 671,87
Teatteri Imatra	2 943,42	3 087,66	-	2)	2)	2 975,70
Vaasan Kt.	2 910,57	2)	2 812,51	2 393,33	2 525,78	2 942,12
Wasa Teater	2 895,11	2)	2 831,04	2 546,57	2 720,07	2 829,70

Yksityiset teatterit - Private theatres**Suuret ja keski-suuret yksityiset teatterit - Big and medium-size private theatres**

Espoon Kt.	-	2)	2)	2)	2 788,09	3 460,39
Helsingin Kt.	3 340,53	3 261,64	3 053,07	2 432,61	2 796,78	2 973,06
Hämeenlinnan Kt.	3 117,37	2 946,09	2 566,75	2 145,81	2 773,43	2 740,17
Joensuun Kt.	2 988,03	2 787,90	2 563,21	2 400,23	2 408,81	2 732,66
Kokkolan Kt.	3 028,38	2)	2)	2 284,40	2)	2 832,87
Komediat. Arena	-	2)	-	2)	2 756,09	2 855,23
Kotkan Kt.	2 884,10	3 045,11	2 684,26	2 290,00	2 529,97	2 733,42
Kouvolan T.	3 061,02	3 033,76	2 728,66	2 329,35	2 471,45	2 790,66
Mikkelin T.	2 808,00	-	2 869,36	2 683,87	2 614,32	2 814,12
Oulun Kt.	3 061,67	3 070,35	2 691,80	2 279,98	2 454,26	2 653,19
Porin T.	3 013,97	2)	2 731,96	2 399,18	2 304,42	2 711,63
Rauman Kt.	2 433,69	2)	2)	2 278,45	2)	2 571,25
Riihimäen T.	3 051,76	-	3 212,84	2 541,70	2 628,20	3 009,50
Rovaniemen T.	2 818,84	2 830,82	2 853,86	2 443,88	2 490,89	2 766,91
Savonlinnan Teatteri	2 618,58	2)	2 435,95	2 136,79	2)	2 588,22
Seinäjoen Kt.	2 872,62	3 040,60	2 838,91	2 251,91	2 455,46	2 726,46
S. Kansallisteatteri	3 671,71	3 736,25	3 161,43	2 564,67	2 924,20	3 082,19
Svenska Teatern	3 410,83	2)	3 072,89	2 592,81	2 690,01	2 695,13
Tampereen T.	3 149,55	3 534,56	3 176,36	2 541,10	2 928,84	2 967,09
Tampereen Työv.T.	3 350,39	3 422,57	3 224,40	2 588,76	3 032,69	3 045,73
Turun Kt.	3 165,71	2 894,90	2 608,90	2 251,13	2 304,15	2 671,55
Unga Teatern	2 980,60	2)	2)	2)	-	3 112,08
Varkauden T.	2 539,41	2)	2)	2 480,35	2)	2 577,00
Åbo Svenska T.	3 454,56	2)	2 593,37	2 376,81	2 492,24	3 000,68

Ryhmät ja pienteatterit - Groups and small theatres

AHAA Teatteri	2 491,09	-	-	2)	2 498,78	2 517,70
KOM-teatteri	3 175,00	2)	2)	2)	2 863,33	3 221,54
Nukketeatteri Sampo	2)	-	-	2)	2)	2 483,86
Q-teatteri	-	2)	2)	2)	2 753,50	2 739,88
Ryhmäteatteri	3 435,60	3 981,67	2)	2)	2 867,25	3 346,82
Tampereen Komediateatteri	-	-	-	2)	2 336,66	2 854,54
T. Eurooppa Neljä	2 387,15	2 172,98	2)	-	2)	2 408,04
T. Hevosenkentä	3 497,16	-	-	2)	2 878,53	3 613,56
Teatteri Jurkka	-	-	-	-	-	2)
Teatteri Rollo	2)	2)	-	2)	-	2 000,00
Teatteri Vantaa	-	-	-	-	2)	2 980,00
Teatteri Mukamas	2 886,46	2)	-	-	2)	2 988,27
Linnateatteri	-	2)	-	2 246,43	2 608,22	2 998,52
Viirus	2 466,67	2 433,33	-	2)	2)	2 473,33

Tanssiteatterit - Dance theatres

Aurinkobaletti	-	2 140,54	-	2)	-	2 305,17
Glims & Gloms	-	-	-	-	2)	2 963,67
JoJo	-	-	-	-	2)	2)
Kansantanssit. Rimpparemmi	-	2 129,49	-	2)	2 275,11	2 388,34
Tanssit. Eri	-	2 578,44	-	2)	2)	2 446,49
Tanssit. Hurjaruuth	-	2 553,66	2)	2 218,00	2)	2 632,68
Tanssit. Minimi	-	2)	-	2)	2)	2 464,89
Tanssit. MD	-	2 522,38	-	2)	2)	2 334,87
Tanssit. Raatikko	2)	2 278,50	-	2)	2)	2 727,26
Zodiak	-	-	-	-	2 693,00	2 973,57
Tero Saarinen Company	-	2)	-	-	2)	2 820,83

Kunnalliset teatterit yhteensä (9)

Municipal theatres	2 925,28	3 051,69	2 785,85	2 432,23	2 622,43	2 816,70
---------------------------	----------	----------	----------	----------	----------	----------

Yksityiset suuret ja keski-suuret teatterit (24)

Private big and medium-size th.	3 158,36	3 178,13	2 899,92	2 444,37	2 707,74	2 883,61
--	----------	----------	----------	----------	----------	----------

Suuret ja keski-suuret teatterit yht. (33)

Big and med.-size th.,total	3 093,39	3 145,15	2 875,44	2 441,71	2 690,37	2 867,92
------------------------------------	----------	----------	----------	----------	----------	----------

Ryhmät ja pienteatterit (14)

Groups and small theatres	2 773,30	2 758,08	3 261,68	2 480,42	2 695,48	2 881,48
----------------------------------	----------	----------	----------	----------	----------	----------

Tanssiteatterit (11) - Dance theatres

	2)	2 421,75	2)	2 228,59	2 410,56	2 586,26
--	----	----------	----	----------	----------	----------

Kaikki teatterit (58) - Total, 58 th.	3 067,15	2 967,97	2 883,29	2 439,31	2 672,30	2 856,66
--	----------	----------	----------	----------	----------	----------

1) Koko henkilöstössä yhteensä ovat mukana kaikki johtajat sekä muu em. ryhmiin kuulumaton henkilöstö

2) Keskipalkkaa ei ole merkitty, koska työntekijöitä on ainoastaan yksi tai kaksi - One or two employees only

Keskipalkat ammattinimikkeittäin, marraskuu 2014
Average monthly salary by profession, november 2014
Vos-teatterit, Kansallisteatteri

	Työntekijöiden lukumäärä No of employees			Sännöllisen työajan keskimääräinen kuukausiansio 1) Average monthly salary		
	Naiset Women lkm-no	Miehet Men lkm-no	Yhteensä Total lkm-no	Naiset Women EUR	Miehet Men EUR	Yhteensä Total EUR
Näyttelijä - Actor	200	245	445	3 028,38	3 098,81	3 067,15
Näyttelijäharjoittelija - Actor trainee	0	4	4		1 949,76	1 949,76
Muu näyttelijäntyötä tekevä - Other acting personnel	3	4	7	2 588,01	3 048,91	2 851,38
Tanssija - Dancer	20	8	28	2 396,30	2 518,62	2 431,25
Tanssija-koreografi - Dancer-choreographer	6	3	9	2 714,05	2 682,54	2 703,54
Sirkustaiteilija	1	3	4		2 347,33	2 293,88
Koreografi - Choreographer	0	0	0			
Ohjaaja - Drama director	7	11	18	3 165,24	3 450,20	3 339,38
Dramaturgi - Dramaturgist, literary adviser	7	5	12	3 579,59	3 060,75	3 363,41
Skenografi - Set designer, costume designer	40	10	50	3 005,25	3 130,22	3 030,24
Valo- ja äänisuunnittelija - Light and sound designer	1	35	36		3 278,78	3 261,32
Muu em. töitä tekevä - Other artistic personnel	2	2	4			2 891,06
Kapellimestari - Conductor	1	11	12		3 134,43	3 098,61
Muusikko, soittaja - Musician	3	14	17	2 663,35	2 579,69	2 594,45
Muu musiikkialan työntekijä - Other music personnel	0	1	1			
Työnjohtaja, esimies - Supervisor	5	19	24	2 843,02	2 866,93	2 861,95
Mestarit - Foremen	8	179	187	2 660,15	2 896,12	2 886,03
Puvustaja, puvustonhoitaja - Costumer, wardrobe mistress	33	1	34	2 538,10		2 522,27
Vaatturi, verhoilija - Tailor, upholsterer	7	3	10	2 456,93	2 339,05	2 421,56
Tarpeistonhoitaja - Prop man, prop woman	23	5	28	2 462,64	2 472,29	2 464,36
Tarpeistonvalmistaja - Property maker	25	2	27	2 424,72		2 431,60
Valomies, äänimies, tehosteiden hoitaja, teatteritekniikko - Lightning, sound and special effects technicians	6	70	76	2 318,19	2 453,14	2 442,48
Järjestäjä - Stage manager	23	18	41	2 569,82	2 690,23	2 622,68
Ompelija - Seamstress	62	1	63	2 215,65		2 217,78
Näyttämö mies, konemies (ammattimiestehtävät) - Stage crew, professionally demanding tasks	4	73	77	2 184,15	2 494,33	2 478,22
Näyttämö mies, muut kuin ammattimiestehtävät - Stage crew	0	16	16		2 487,07	2 487,07
Puuseppä, metallimies, lavastemies - Carpenter, metal worker, workshop sta	18	73	91	2 339,39	2 398,01	2 386,41
Kuiskaaja - Prompter	25	2	27	2 374,52		2 379,27
Kampaaja, naamioitsija, maskeeraaja - Hairdresser, make-up artist	38	4	42	2 465,66	2 560,26	2 474,67
Pukija, pukuhuoltaja - Dresser	33	0	33	2 364,15		2 364,15
Muu tekninen henkilökunta, yhdistelmä nimikkeet - Other technical personnel	17	10	27	2 466,79	2 783,35	2 584,03
Muut vaativat ammattimiestehtävät - Professionally demanding tasks	2	22	24		2 311,56	2 286,77
Muu ammattimiestehtävät - Common professional tasks	0	30	30		2 655,44	2 655,44
Talonmies, laitosmies, huoltomies - Caretaker, maintenance man	0	9	9		2 621,87	2 621,87
Vahtimestari, eteis- ovivahtimestari - Receptionist, door-man	6	10	16	2 233,52	2 442,82	2 364,33
Vaatteiden vastaanottaja	1	0	1			
Keittiöhenkilökunta - Kitchen personnel	3	6	9	2 347,06	3 126,92	2 866,97
Siivooja, siistijä - Cleaning personnel	19	1	20	2 011,94		2 016,92
Lipunmyyjä, lippukassanhoitaja - Box-office personnel	36	1	37	2 346,53		2 352,37
Tuottaja - Producer	25	6	31	3 020,65	2 725,79	2 963,58
Tuotantosihteeri - Production secretary	19	3	22	2 783,35	3 280,47	2 851,14
Teatteri-, tiedotus-, myynti-, markkinointisihteeri - Theatre, press, sales, marketing secretaries	81	8	89	2 687,13	2 944,84	2 710,29
Mainonnanhoitaja, mainosjärjestäjä - Advertising clerk	6	3	9	2 622,12	2 783,56	2 675,93
Myyntineuvottelija, ryhmämyyjä - Sales consultant	12	0	12	2 433,08		2 433,08
Taloussihteeri, hallintosihteeri - Financial, administrative secretary	13	2	15	2 952,18		2 896,85
Toimistosihteeri, toimistonhoitaja - Office personnel	18	0	18	2 520,52		2 520,52
Kanslisti, kirjanpitäjä, kassanhoitaja, palkanlaskija - Office personnel	17	1	18	2 964,45		2 983,10
Toimistovirkailija, toimistoapulainen, laskuttaja, kirjaaja - Office personnel	4	0	4	2 132,85		2 132,85
Puhelunvälittäjä, virastovahtimestari - Operator	5	3	8	2 132,31	2 256,81	2 179,00
Muu toimistohenkilökunta - Other office staff	4	3	7	2 167,64	2 746,88	2 415,89
Tekninen johtaja, käyttöpäällikkö, näyttämöpäällikkö - Technical directors	3	34	37	3 392,68	3 990,35	3 941,89
Markkinointipäällikkö, myyntipäällikkö - Marketing, sales director	15	10	25	3 252,28	3 768,34	3 458,70
Hallinnollinen johtaja, toimitusjohtaja - Administrative, executive director	14	4	18	4 543,17	5 374,56	4 727,93
Talousjohtaja, talouspäällikkö - Financial director	19	3	22	4 131,96	4 111,74	4 129,20
Teatterinjohtaja, taiteellinen johtaja - Theatre director, artistic director	15	33	48	4 289,28	5 289,45	4 976,89
Apulaisjohtaja - Assistant director	1	2	3			6 458,10
Taiteellinen henkilöstö yhteensä - Artistic staff, total	291	356	647	2 978,68	3 069,93	3 028,89
Tekninen henkilöstö yhteensä - Technical staff, total	329	528	857	2 407,23	2 636,72	2 548,62
Hallinnollinen henkilöstö yhteensä - Administrative staff, total	240	30	270	2 656,12	2 801,78	2 672,30
Johtajat yhteensä - Directors, total	67	86	153	4 084,36	4 568,33	4 356,39
Muu henkilöstö yhteensä - Other personnel, total	29	26	55	2 106,38	2 649,93	2 363,33
Kaikki yhteensä - Total all theatre personnel	956	1026	1982	2 752,07	2 954,10	2 856,66

1) Keskimääräistä kuukausiansiota ei ole merkitty niiden nimikkeiden kohdalle, joissa on vain yksi tai kaksi työntekijää
The average monthly salary is not mentioned when only one or two employees under title



TINFO

TEATTERIN TIEDOTUSKESKUS

TINFO – TEATTERIN TIEDOTUSKESKUS RY
TINFO – THEATRE INFO FINLAND

Meritullinkatu 33 A 2, FIN-00170 Helsinki, Finland
e-mail: tinfo@tinfo.fi • web: www.tinfo.fi
tel. +358 9 2511 2120 or 2511 2121