



TINFO

TEATTERIN TIEDOTUSKESKUS

**Palkkatilastot
2013**

Vos-teatterit, Suomen Kansallisteatteri

PALKKATILASTOT

Palkkatilastoissa ovat mukana kaikki VOS-teatterit ja Suomen Kansallisteatteri eli yhteensä 58 teatteria; 47 puheteatteria ja 11 tanssiryhmää.

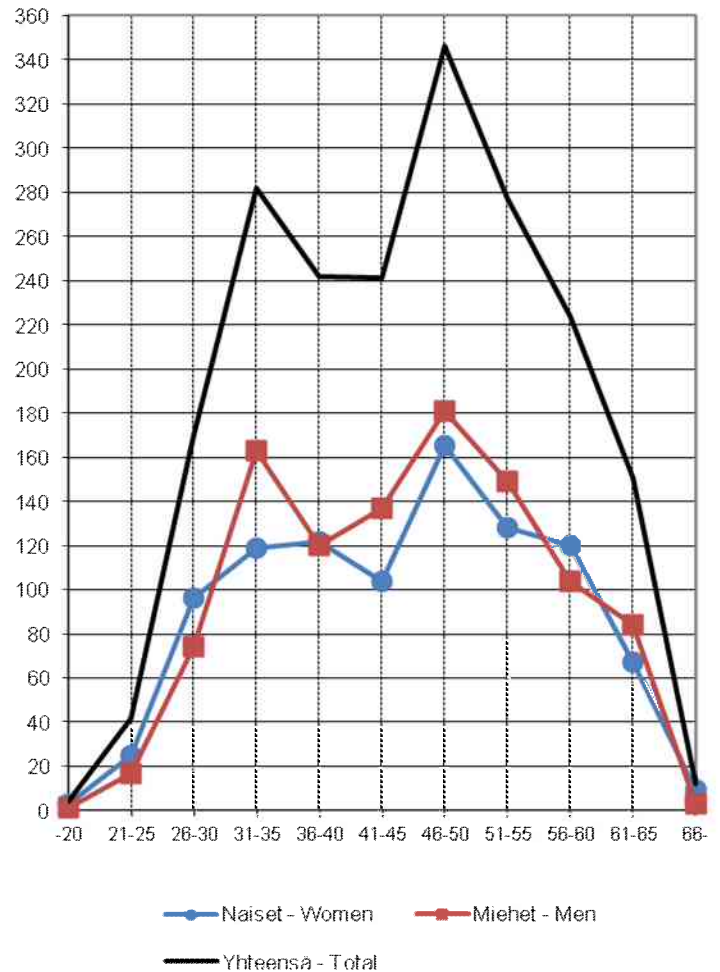
Keskipalkoissa on pohjana säännöllisen työajan kuukausiansio palvelu- ym. lisineen (ei ylitöitä) marraskuussa 2013. Teatterialan keskipalkka oli 2802 €/kk, naisilla 2708 €/kk ja miehillä 2890 €/kk. Naisten keskipalkka oli 182 € alhaisempi kuin miesten. Naisten ja miesten välinen palkkaero on pienin taiteellisen henkilöstön kohdalla, 101 €. Taiteellisen henkilöstön keskipalkka oli 2979 €/kk, teknisen 2499 €/kk, hallinnollisen 2614 €/kk ja johtajien 4289 €/kk. Teknisen henkilöstön keskipalkka ilman mestareita oli 2412 €/kk.

Suurissa ja keskisuurissa teattereissa keskipalkka on 2811 €/kk, ryhmissä ja pienteattereissa 2837 €/kk ja tanssiteattereissa 2561 €/kk.

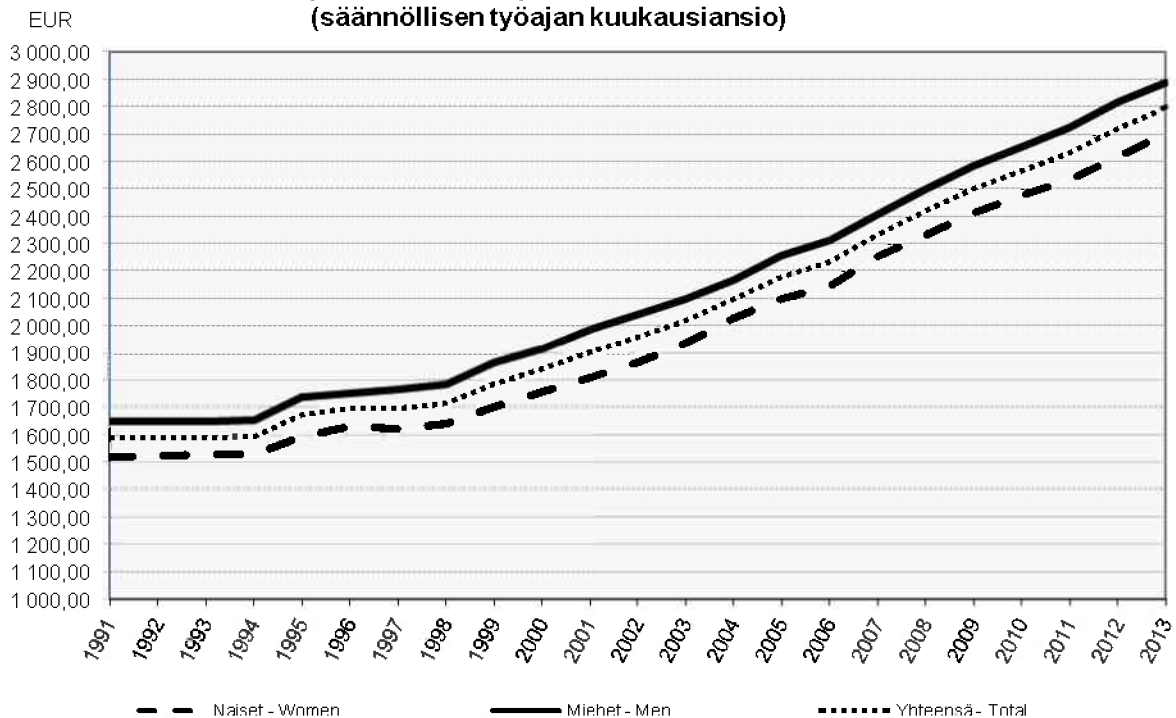
Vertailu vuoden 2012 keskipalkkaan osoittaa nousua teatterialalla tapahtuneen 2,8 %, 76,69 €/kk keskimäärin.

Palkkatilastoissa mukana olevan päätoimisen henkilöstön kokonaismäärä marraskuussa 2013 oli 1991 työntekijää, naisia 958 ja miehiä 1033. Taiteellista henkilöstöä oli 665 ja teknistä jonkin verran enemmän, 854 työntekijää. Työntekijöiden keski-ikä oli 44,8 vuotta; naisilla 44,7 ja miehillä 44,9 vuotta. Suurissa ja keskisuurissa teattereissa keski-ikä oli 45,4 vuotta, ryhmissä ja pienteattereissa 42,1 ja tanssiteattereissa 37,2 vuotta.

Teatterityöntekijöiden ikäjakauma 2013
Age distribution of the theatre personnel



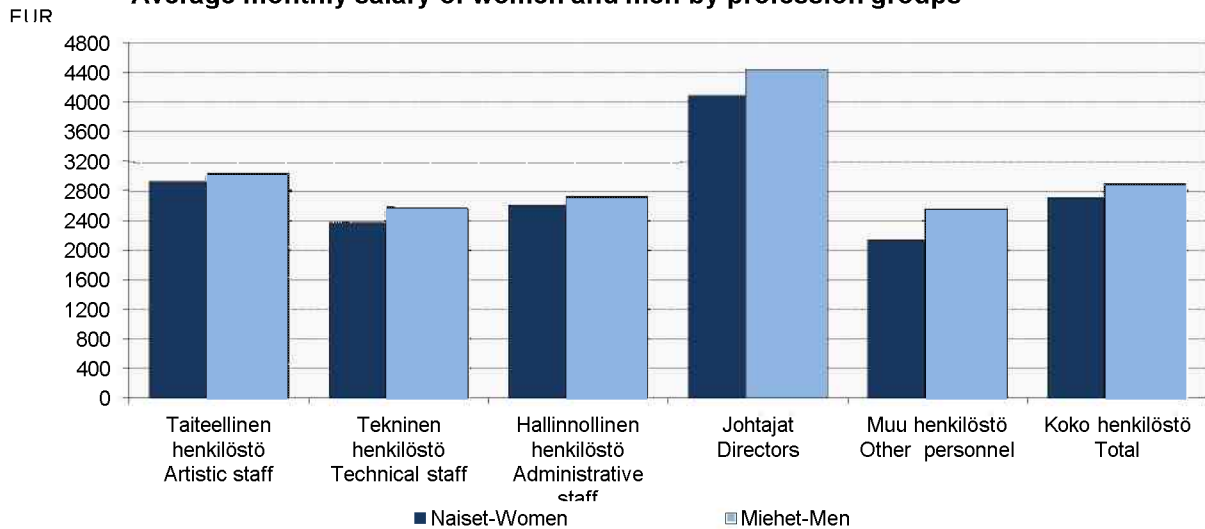
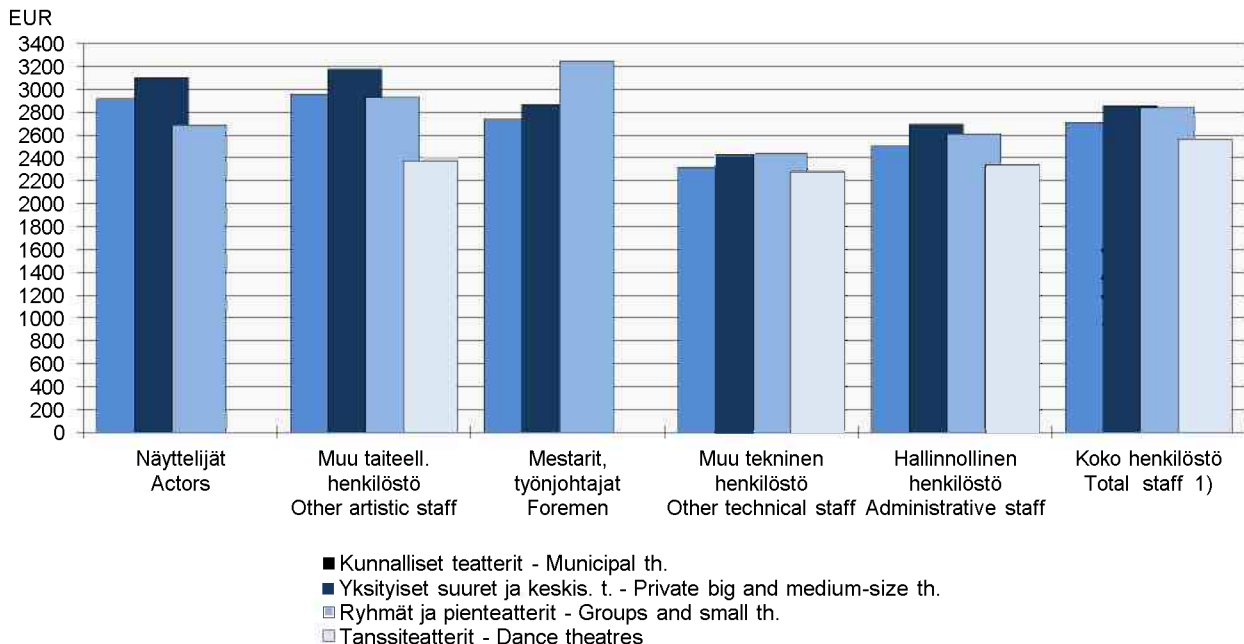
Naisten ja miesten keskipalkat teattereissa 1991-2013
(säännöllisen työajan kuukausiansio)



Keskipalkat ammattiryhmittäin 2011-2013**Average monthly salary by profession group 2011-2013**

Ammattiryhmä Profession group	Työntekijöiden lukumäärä Number of employees				Säännöllisen työajan keskimääräinen kuukausiansio Average monthly salary				
	2011 marrask. in Nov.	2012 marrask. in Nov.	2013 marrask. in Nov.	Muutos Change 2012-13 lkm-no	2011 marrask. in Nov.	2012 marrask. in Nov.	2013 marrask. in Nov.	Muutos-Change 2012-2013 EUR	%
Taiteellinen henkilöstö -Artistic staff	690	708	665	-43	2 820,57	2 910,54	2 979,32	68,78	2,4
Tekninen henkilöstö -Technical staff	913	886	854	-32	2 351,09	2 422,10	2 499,14	77,04	3,2
Hallinnollinen henkilöstö -Administrative staff	270	266	275	9	2 459,15	2 538,18	2 613,73	75,55	3,0
Johtajat - Directors	143	143	146	3	4 050,11	4 214,72	4 288,76	74,04	1,8
Muu henkilöstö -Other personnel	55	57	51	-6	2 196,52	2 282,00	2 328,60	46,60	2,0
Koko henkilöstö yht. -Total personnel	2 071	2 060	1 991	-69	2 634,81	2 725,52	2 802,21	76,69	2,8

Naisten ja miesten keskipalkat ammattiryhmittäin 2013
Average monthly salary of women and men by profession groups

**Keskipalkat kunnallisissa ja yksityisissä teattereissa ammattiryhmittäin 2013****Average monthly salary in municipal and private theatres by profession groups**

1) Koko henkilöstö sisältää myös johtajat ja muun em. ryhmiin kuulumattoman henkilöstön
 Total staff includes also directors and other staff not included in the above-mentioned groups

Keskipalkat teattereittain 2013 (marraskuu)

Vos-teatterit, Kansallisteatteri

Average monthly salary by theatres

Teatteri Theatre	Taiteellinen henkilöstö - Artistic staff		Tekninen henkilöstö - Technical staff		Hallinnollinen henkilöstö Administrative staff	Koko henkilöstö yhteensä Total staff 1)
	Näyttelijät Actors	Muu taiteellinen henkilöstö Other artistic staff	Mestarit ja työn- johtajat Foremen	Muu tekninen henkilöstö Other techn. staff		
	EUR	EUR	EUR	EUR	EUR	EUR

Kunnalliset teatterit - Municipal theatres**Suuret ja keski-suuret kunnalliset teatterit - Big and medium-size municipal theatres**

Jyväskylän Kt.	3 087,86	3 099,52	2 813,82	2 501,36	2 763,08	2 946,50
Kajaanin Kt.	2 903,98	3 045,17	2 860,63	2 553,31	2 632,11	2 898,45
Kemin Kt.	2 434,33	2)	2 724,79	2 273,51	2 453,32	2 505,59
Kuopion Kt.	2 952,87	2 942,22	2 756,77	2 325,37	2 412,10	2 719,10
Lahden Kt.	3 022,37	3 014,21	2 649,69	2 303,79	2 490,26	2 645,86
Lappeenrannan Kt.	2 669,48	2)	2 715,71	2 328,84	2 439,08	2 623,83
Teatteri Imatra	2 991,84	2 883,78	-	2)	2)	2 892,20
Turun Kt.	2 939,86	2 757,33	2 611,23	2 112,74	2 239,67	2 463,11
Vaasan Kt.	3 066,49	2)	2 874,55	2 357,02	2 489,99	2 883,06
Wasa Teater	2 889,01	2)	2 920,68	2 543,90	2 663,33	2 829,14

Yksityiset teatterit - Private theatres**Suuret ja keski-suuret yksityiset teatterit - Big and medium-size private theatres**

Espoon Kt.	-	-	2)	2)	2 924,83	3 497,25
Helsingin Kt.	3 297,97	3 192,81	3 075,72	2 403,37	2 742,96	2 916,05
Hämeenlinnan Kt.	3 000,31	2 984,59	2 494,33	2 189,62	2 502,76	2 722,14
Joensuun Kt.	2 944,70	2 938,57	2 498,41	2 346,09	2 364,15	2 677,79
Kokkolan Kt.	2 997,63	2 759,75	2)	2 258,37	2 496,85	2 763,97
Komediat. Arena	-	2)	-	2)	2)	2 880,76
Kotkan Kt.	2 857,00	3 091,09	2 701,70	2 384,11	2 508,23	2 773,59
Kouvolan T.	2 921,04	2)	2 598,90	2 267,37	2 448,65	2 671,34
Mikkelin T.	2 788,53	-	2 769,91	2 612,39	2 686,27	2 754,08
Oulun Kt.	3 041,48	2 950,75	2 637,08	2 197,91	2 446,14	2 651,75
Porin T.	2 972,68	2)	2 707,27	2 449,25	2 319,92	2 714,99
Rauman Kt.	2 408,42	2)	2)	2 166,68	2)	2 507,29
Riihimäen T.	2 846,58	2)	3 079,57	2 434,86	2)	2 902,44
Rovaniemen T.	2 631,34	2 811,65	2 838,09	2 433,62	2 617,34	2 723,24
Savonlinnan Teatteri	2 616,95	2)	2 341,80	2 155,22	2)	2 537,39
Seinäjoen Kt.	2 777,63	2)	2 727,66	2 223,90	2 413,99	2 649,73
S. Kansallisteatteri	3 588,95	3 715,75	3 079,45	2 582,27	2 856,67	3 043,40
Svenska Teatern	3 324,46	2)	3 027,44	2 541,07	2 720,61	2 938,70
Tampereen T.	3 183,18	3 598,93	3 066,53	2 455,85	2 820,31	2 886,29
Tampereen Työv.T.	3 330,01	3 517,43	3 063,60	2 553,88	2 956,58	3 008,72
Unga Teatern	2 913,07	2)	2)	2)	-	3 052,36
Varkauden T.	2 554,76	2)	2)	2 313,12	2 285,63	2 465,98
Åbo Svenska T.	3 293,29	2)	2)	2 215,57	2 380,73	2 798,95

Ryhmät ja pienteatterit - Groups and small theatres

AHAA Teatteri	2 468,65	-	-	2)	2 442,13	2 471,70
KOM-teatteri	3 032,00	-	2)	2)	3 156,67	3 363,85
Nukketeatteri Sampo	2)	-	-	2)	2)	2 599,55
Q-teatteri	-	2)	2)	2)	2 659,50	2 687,89
Ryhmäteatteri	3 086,33	3 796,25	2)	2)	2 887,33	3 253,83
Tampereen Komediateatteri	-	-	-	2)	2 370,58	2 878,56
T. Eurooppa Neljä	2 303,96	2 540,57	2)	-	2 498,16	2 518,75
T. Hevosenkä	3 344,86	-	-	2)	2 840,53	3 530,54
Teatteri Jurkka	-	-	-	-	2)	2)
Teatteri Rollo	2)	2)	-	2)	-	1 900,00
Teatteri Vantaa	2)	-	-	2)	2)	2 653,33
Teatteri Mukamas	2 891,03	2)	-	-	2)	2 979,98
Linnateatteri	-	2)	-	2 219,76	2 263,82	2 687,82
Viirus	2 383,33	-	-	2)	2)	2 391,67

Tanssiteatterit - Dance theatres

Aurinkobaletti	-	2 087,51	2)	-	-	2 300,27
Glims & Gloms	-	-	-	-	2)	3 045,10
JoJo	-	-	-	-	2)	2)
Kansantanssit. Rimpparemmi	-	2 209,67	-	2)	2)	2 408,42
Tanssit. Eri	-	2 639,83	-	2)	2)	2 487,38
Tanssit. Hurjaruuth	-	2 471,36	-	2)	2 197,47	2 569,31
Tanssit. Minimi	-	2)	-	2)	2)	2 535,25
Tanssit. Mobita/Dansco	-	2 443,10	-	2)	2)	2 258,20
Tanssit. Raatikko	-	2 251,50	-	2)	2)	2 661,07
Zodiak	-	-	-	-	2 595,80	2 898,43
Tero Saarinen Company	-	2)	-	-	2)	2 873,80

Kunnalliset teatterit yhteensä (10)

Municipal theatres	2 917,72	2 957,67	2 734,78	2 316,71	2 499,36	2 709,60
---------------------------	----------	----------	----------	----------	----------	----------

Yksityiset suuret ja keski-suuret teatterit (23)

Private big and medium-size th.	3 098,84	3 173,09	2 863,79	2 429,92	2 690,75	2 852,25
--	----------	----------	----------	----------	----------	----------

Suuret ja keski-suuret teatterit yht. (33)

Big and med.-size th.,total	3 041,36	3 098,99	2 834,74	2 397,73	2 638,16	2 811,38
------------------------------------	----------	----------	----------	----------	----------	----------

Ryhmät ja pienteatterit (14)

Groups and small theatres	2 689,62	2 926,14	3 248,08	2 440,63	2 606,14	2 837,33
----------------------------------	----------	----------	----------	----------	----------	----------

Tanssiteatterit (11) - Dance theatres

	-	2 375,62	2)	2 276,34	2 341,87	2 561,45
--	---	----------	----	----------	----------	----------

Kaikki teatterit (58) - Total, 58 th.	3 012,60	2 920,75	2 841,62	2 397,23	2 613,73	2 802,21
--	----------	----------	----------	----------	----------	----------

1) Koko henkilöstössä yhteensä ovat mukana kaikki johtajat sekä muu em. ryhmiin kuulumaton henkilöstö

2) Keskipalkkaa ei ole merkitty, koska työntekijöitä on ainoastaan yksi tai kaksi - One or two employees only

Keskipalkat ammattinimikkeittäin, marraskuu 2013
Average monthly salary by profession, november 2013

Vos-teatterit, Kansallisteatteri

	Työntekijöiden lukumäärä No of employees			Sännöllisen työajan keskimääräinen kuukausiansio ¹⁾ Average monthly salary		
	Naiset Women lkm-no	Miehet Men lkm-no	Yhteensä Total lkm-no	Naiset Women EUR	Miehet Men EUR	Yhteensä Total EUR
Näyttelijä - Actor	217	260	477	2 955,46	3 060,29	3 012,60
Näyttelijäharjoittelija - Actor trainee	1	3	4		1 716,21	1 851,58
Muu näyttelijäntyötä tekevä - Other acting personnel	2	3	5		2 851,30	2 803,39
Tanssija - Dancer	17	11	28	2 409,35	2 390,62	2 401,99
Tanssija-koreografi - Dancer-choreographer	5	3	8	2 769,36	2 599,24	2 705,56
Sirkustaiteilija	5	3	8	2 195,65	2 500,00	2 309,78
Koreografi - Choreographer	0	1	1			
Ohjaaja - Drama director	6	11	17	3 142,96	3 518,24	3 385,79
Dramaturgi - Dramaturgist, literary adviser	6	3	9	3 568,13	3 268,76	3 468,34
Skenografi - Set designer, costume designer	37	16	53	3 025,75	3 023,94	3 025,20
Valo- ja äänisuunnittelija - Light and sound designer	0	25	25		3 176,28	3 176,28
Muu em. töitä tekevä - Other artistic personnel	1	1	2			
Kapellimestari - Conductor	1	9	10		3 124,96	3 084,38
Muusikko, soittaja - Musician	3	13	16	2 618,76	2 612,72	2 613,85
Muu musiikkialan työntekijä - Other music personnel	1	1	2			
Työnjohtaja, esimies - Supervisor	3	16	19	3 079,77	2 921,42	2 946,42
Mestarit - Foremen	7	171	178	2 551,76	2 841,84	2 830,43
Puvustaja, puvustonhoitaja - Costumer, wardrobe mistress	33	0	33	2 476,08		2 476,08
Vaatturi, verhoilija - Tailor, upholsterer	9	3	12	2 501,83	2 354,62	2 465,03
Tarpeistonhoitaja - Prop man, prop woman	22	3	25	2 421,80	2 483,74	2 429,23
Tarpeistonvalmistaja - Property maker	27	2	29	2 372,53		2 378,74
Valomies, äänimies, tehosteiden hoitaja, teatteritekniikko - Lightning, sound and special effects technicians	7	72	79	2 283,78	2 356,92	2 350,44
Järjestäjä - Stage manager	22	19	41	2 561,90	2 716,16	2 633,39
Ompelija - Seamstress	64	1	65	2 188,95		2 191,09
Näyttämö mies, konemies (ammattimiestehtävät) - Stage crew, professionally demanding tasks	3	75	78	2 291,88	2 386,86	2 383,20
Näyttämö mies, muut kuin ammattimiestehtävät - Stage crew	0	21	21		2 373,98	2 373,98
Puuseppä, metallimies, lavastemies - Carpenter, metal worker, workshop sta	18	71	89	2 218,08	2 397,98	2 361,60
Kuiskaaja - Prompter	24	2	26	2 311,31		2 318,84
Kampaaja, naamioitsija, maskeeraaja - Hairdresser, make-up artist	37	4	41	2 471,53	2 508,49	2 475,14
Pukija, pukuhuoltaja - Dresser	31	0	31	2 350,67		2 350,67
Muu tekninen henkilökunta, yhdistelmä nimikkeet - Other technical personnel	14	12	26	2 496,91	2 638,15	2 562,10
Muut vaativat ammattimiestehtävät - Professionally demanding tasks	2	23	25		2 277,61	2 245,57
Muut ammattimiestehtävät - Common professional tasks	1	35	36		2 622,21	2 612,90
Talonmies, laitosmies, huoltomies - Caretaker, maintenance man	0	7	7		2 505,20	2 505,20
Vahtimestari, eteis- ovivahtimestari - Receptionist, door-man	5	8	13	2 096,28	2 298,90	2 220,97
Vaatteiden vastaanottaja	1	0	1			
Keittiöhenkilökunta - Kitchen personnel	5	6	11	2 572,10	3 026,72	2 820,07
Siivoaja, siistijä - Cleaning personnel	17	2	19	2 007,13		2 054,78
Lipunmyyjä, lippukassanhoitaja - Box-office personnel	38	2	40	2 287,23		2 293,43
Tuottaja - Producer	25	6	31	2 930,30	2 706,51	2 886,98
Tuotantosihteeri - Production secretary	15	2	17	2 710,47		2 786,20
Teatteri-, tiedotus-, myynti-, markkinointisihteeri - Theatre, press, sales, marketing secretaries	83	10	93	2 670,34	2 812,80	2 685,66
Mainonnanhoitaja, mainosjärjestäjä - Advertising clerk	5	3	8	2 427,66	2 689,28	2 525,77
Myyntineuvottelija, ryhmämyyjä - Sales consultant	8	2	10	2 433,20		2 541,92
Taloussihteeri, hallintosihteeri - Financial, administrative secretary	11	1	12	2 909,29		2 898,71
Toimistosihteeri, toimistonhoitaja - Office personnel	14	1	15	2 613,92		2 611,93
Kanslisti, kirjanpitiäjä, kassanhoitaja, palkanlaskija - Office personnel	24	0	24	2 772,33		2 772,33
Toimistovirkailija, toimistoapulainen, laskuttaja, kirjaaja - Office personnel	8	1	9	2 058,17		2 022,61
Puhelunvälittäjä, virastovahtimestari - Operator	7	3	10	2 138,00	2 318,24	2 192,08
Muu toimistohenkilökunta - Other office staff	4	2	6	2 150,98		2 360,24
Tekninen johtaja, käyttöpäällikkö, näyttämöpäällikkö - Technical directors	3	33	36	3 512,29	3 817,00	3 791,60
Markkinointipäällikkö, myyntipäällikkö - Marketing, sales director	14	7	21	3 212,23	3 871,64	3 432,03
Hallinnollinen johtaja, toimitusjohtaja - Administrative, executive director	12	5	17	4 325,40	5 048,13	4 537,97
Talousjohtaja, talouspäällikkö - Financial director	17	5	22	4 217,55	3 909,11	4 147,45
Teatterinjohtaja, taiteellinen johtaja - Theatre director, artistic director	15	32	47	4 388,06	5 127,01	4 891,17
Apulaisjohtaja - Assistant director	1	2	3			6 438,10
Taiteellinen henkilöstö yhteensä - Artistic staff, total	302	363	665	2 924,03	3 025,31	2 979,32
Tekninen henkilöstö yhteensä - Technical staff, total	324	530	854	2 372,52	2 576,54	2 499,14
Hallinnollinen henkilöstö yhteensä - Administrative staff, total	242	33	275	2 600,16	2 713,21	2 613,73
Johtajat yhteensä - Directors, total	62	84	146	4 083,08	4 440,57	4 288,76
Muu henkilöstö yhteensä - Other personnel, total	28	23	51	2 133,97	2 565,54	2 328,60
Kaikki yhteensä - Total all theatre personnel	958	1033	1991	2 707,62	2 889,94	2 802,21

1) Keskimääräistä kuukausiansiota ei ole merkitty niiden nimikkeiden kohdalle, joissa on vain yksi tai kaksi työntekijää

The average monthly salary is not mentioned when only one or two employees under title



TINFO

TEATTERIN TIEDOTUSKESKUS

TINFO – TEATTERIN TIEDOTUSKESKUS RY
TINFO – THEATRE INFO FINLAND

Meritullinkatu 33 A 2, FIN-00170 Helsinki, Finland

e-mail: tinfo@tinfo.fi • web: www.tinfo.fi

tel. +358 9 2511 2120 or 2511 2121

Johtaja / Director: Hanna Helavuori