TINFO

TEATTERIN TIEDOTUSKESKUS

Palkkatilastot 2012

Vos-teatterit, Suomen Kansallisteatteri

PALKKATILASTOT

Palkkatilastoissa ovat mukana kaikki VOS-teatterit ja Suomen Kansallisteatteri eli yhteensä 57 teatteria; 47 puheteatteria ja 10 tanssiryhmää.

Keskipalkoissa on pohjana säännöllisen työajan kuukausiansio palvelu- ym. lisineen (ei ylitöitä) marraskuussa 2012. Teatterialan keskipalkka oli 2726 €/kk, naisilla 2625 €/kk ja miehillä 2819 €/kk. Naisten keskipalkka oli 194 € alhaisempi kuin miesten. Naisten ja miesten välinen palkkaero on pienin taiteellisen henkilöstön kohdalla, 85 €. Taiteellisen henkilöstön keskipalkka oli 2911 €/kk, teknisen 2422 €/kk, hallinnollisen 2538 €/kk ja johtajien 4215 €/kk. Teknisen henkilöstön keskipalkka ilman mestareita oli 2331 €/kk.

Suurissa ja keskisuurissa teattereissa keskipalkka on 2733 €/kk, ryhmissä ja pienteattereissa 2723 €/kk ja tanssiteattereissa 2549 €/kk.

Vertailu vuoden 2011 keskipalkkaan osoittaa nousua teatterialalla tapahtuneen 3,4 %, 90,71 €/kk keskimäärin.

Palkkatilastoissa mukana olevan päätoimisen henkilöstön kokonaismäärä marraskuussa 2012 oli 2060 työntekijää, naisia 995 ja miehiä 1065. Taiteellista henkilöstöä oli 708 ja teknistä jonkin verran enemmän, 886 työntekijää. Työntekijöiden keski-ikä oli 44,6 vuotta; naisilla 44,6 ja miehillä 44,7 vuotta. Suurissa ja keskisuurissa teattereissa keski-ikä oli 45,2 vuotta, ryhmissä ja pienteattereissa 40,3 ja tanssiteattereissa 37,1 vuotta.

Teatterityöntekijöiden ikäjakauma 2012
Age distribution of the theatre personnel

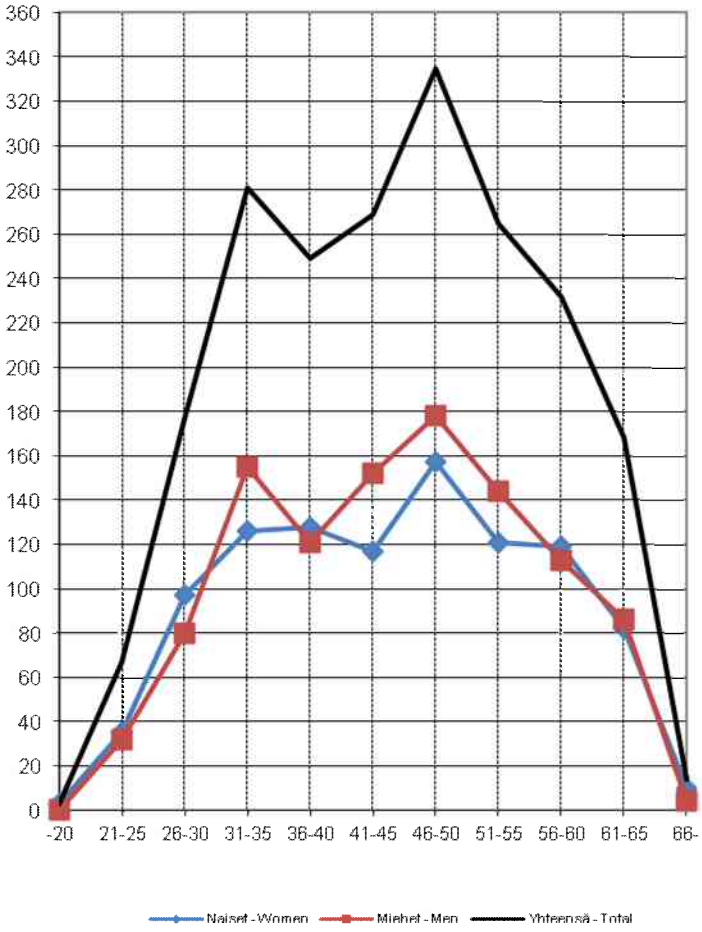

Naisten ja miesten keskipalkat teattereissa 1991-2012
(säännöllisen työajan kuukausiansio)

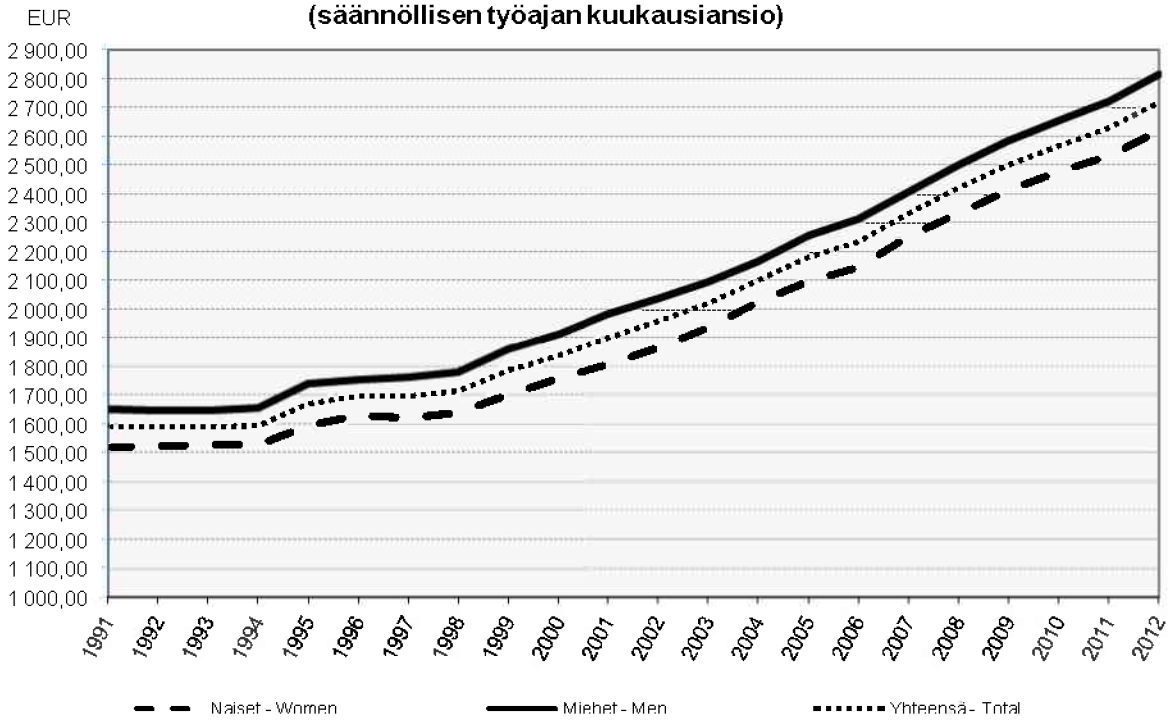

Keskipalkat ammattiryhmittäin 2010-2012
Average monthly salary by profession group 2010-2012

Ammattiryhmä Profession group	Työntekijöiden lukumäärä Number of employees				Säännöllisen työajan keskimääräinen kuukausiansio Average monthly salary				
	2010 marrask. in Nov.	2011 marrask. in Nov.	2012 marrask. in Nov.	Muutos Change 2011-12 lkm-no	2010 marrask. in Nov.	2011 marrask. in Nov.	2012 marrask. in Nov.	Muutos-Change 2011-2012 EUR	%
Taiteellinen henkilöstö									
-Artistic staff	694	690	708	18	2 738,00	2 820,57	2 910,54	89,97	3,2
Tekninen henkilöstö									
-Technical staff	894	913	886	-27	2 305,45	2 351,09	2 422,10	71,01	3,0
Hallinnollinen henkilöstö									
-Administrative staff	272	270	266	-4	2 404,29	2 459,15	2 538,18	79,03	3,2
Johtajat - Directors	137	143	143	0	3 983,81	4 050,11	4 214,72	164,61	4,1
Muu henkilöstö									
-Other personnel	54	55	57	2	2 162,47	2 196,52	2 282,00	85,48	3,9
Koko henkilöstö yht.									
-Total personnel	2 051	2 071	2 060	-11	2 573,26	2 634,81	2 725,52	90,71	3,4

Naisten ja miesten keskipalkat ammattiryhmittäin 2012
Average monthly salary of women and men by profession groups

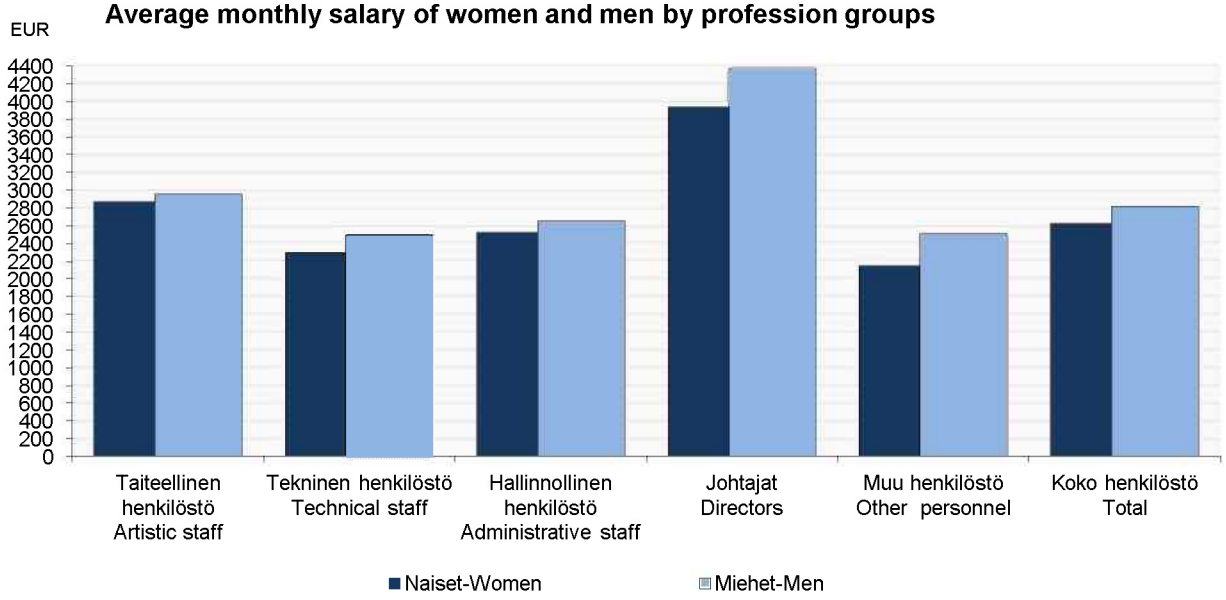

Keskipalkat kunnallisissa ja yksityisissä teattereissa ammattiryhmittäin 2012
Average monthly salary in municipal and private theatres by profession groups

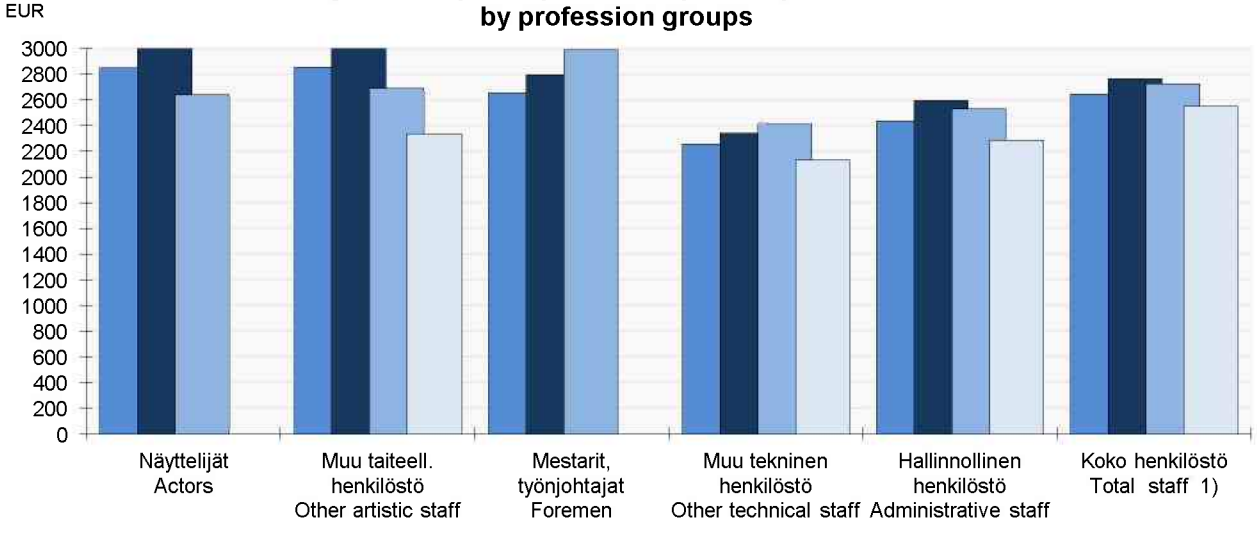

1) Koko henkilöstö sisältää myös johtajat ja muun em. ryhmiin kuulumattoman henkilöstön

Keskipalkat teattereittain 2012 (marraskuu)
Average monthly salary by theatres

Teatteri Theatre	Taiteellinen henkilöstö - Artistic staff Näyttelijät Actors EUR	 Muu taiteellinen henkilöstö Other artistic staff EUR	Tekninen henkilöstö -Technical staff Mestarit ja työnjohtajat Foremen EUR	 Muu tekninen henkilöstö Other technical staff EUR	Hallinnollinen henkilöstö Administrative staff EUR	Koko henkilöstö yhteensä Total staff 1) EUR
Kunnalliset teatterit - Municipal theatres						
Suuret ja keskisuuret kunnalliset teatterit - Big and medium-size municipal theatres						
Jyväskylän Kt.	2 990,40	2 972,00	2 781,60	2 428,48	2 632,91	2 883,10
Kajaanin Kt.	2 787,92	2 845,28	2 691,41	2 525,92	2 700,75	2 790,50
Kemin Kt.	2 409,01	2)	2 873,82	2 209,45	2 377,45	2 476,08
Kuopion Kt.	2 925,16	2 909,22	2 824,95	2 325,07	2 446,50	2 733,64
Lahden Kt.	2 936,58	2 909,87	2 607,97	2 262,28	2 421,60	2 620,52
Lappeenrannan Kt.	2 657,96	2 747,75	2 574,12	2 297,86	2 321,19	2 579,98
Teatteri Imatra	2 736,85	2 806,80	-	2)	2)	2 680,93
Turun Kt.	2 825,66	2 686,71	2 418,95	1 981,56	2 067,13	2 315,28
Vaasan Kt.	3 114,15	2)	2 751,46	2 447,82	2 549,93	2 958,86
Wasa Teater	2 790,64	2)	2 607,29	2 394,64	2 692,18	2 635,99
Yksityiset teatterit - Private theatres						
Suuret ja keskisuuret yksityiset teatterit - Big and medium-size private theatres						
Espoon Kt.	-	-	2)	2)	2 808,70	3 283,92
Helsingin Kt.	3 170,05	3 121,16	2 960,64	2 331,15	2 568,70	2 814,01
Hämeenlinnan Kt.	2 895,40	2 972,10	2 475,43	2 082,43	2 724,14	2 719,60
Joensuun Kt.	2 755,40	2 915,36	2 337,81	2 275,72	2 449,21	2 622,27
Kokkolan Kt.	2 879,17	2)	2)	2 180,87	2 419,36	2 658,91
Komediat. Arena	-	-	2)	2)	2)	2 610,38
Kotkan Kt.	2 811,23	2 914,39	2 635,01	2 320,30	2 217,17	2 667,53
Kouvolan T.	2 791,12	3 067,25	2 582,09	2 233,54	2 376,30	2 627,06
Mikkelin T.	2 583,70	2)	2 569,85	2 329,30	2 332,10	2 519,92
Oulun Kt.	2 846,70	2 954,43	2 715,02	2 302,00	2 332,19	2 661,19
Porin T.	2 823,56	2)	2 600,93	2 307,98	2 286,77	2 605,01
Rauman Kt.	2 169,31	2)	2)	2 161,28	2)	2 412,30
Riihimäen T.	2)	2)	2 895,61	2)	2)	2 803,47
Rovaniemen T.	2 697,60	2 748,41	2 814,98	2 338,59	2 599,17	2 691,43
Savonlinnan Teatteri	2 499,33	2)	2 316,42	2 053,00	2)	2 437,02
Seinäjoen Kt.	2 774,10	2 970,63	2 744,18	2 203,43	2 522,11	2 644,88
S. Kansallisteatteri	3 487,89	3 586,54	2 967,42	2 466,33	2 836,33	2 951,94
Svenska Teatern	3 171,30	2 690,93	2 910,23	2 354,70	2 625,93	2 829,51
Tampereen T.	3 142,23	3 416,56	2 861,57	2 342,20	2 608,43	2 764,54
Tampereen Työv.T.	3 201,53	3 385,01	2 999,25	2 501,65	2 838,47	2 904,95
Unga Teatern	2 928,20	2)	2)	2)	2)	2 989,87
Varkauden T.	2 588,10	2)	2)	2 245,82	2 188,84	2 419,86
Åbo Svenska T.	3 134,47	2)	2)	2 112,82	2 597,70	2 685,13
Ryhmät ja pienteatterit - Groups and small theatres						
AHAA Teatteri	2 378,20	-	-	2)	2 370,42	2 391,27
KOM-teatteri	2 991,67	2)	2)	2)	3 080,00	3 204,38
Nukketeatteri Sampo	-	-	-	2)	2)	2 687,77
Q-teatteri	-	2)	2)	2)	2 607,00	2 634,89
Ryhmäteatteri	2 804,40	3 188,00	2)	2 791,00	2 805,67	2 922,96
Tampereen Komediateatteri	2)	-	2)	2)	1 998,64	2 388,62
T. Eurooppa Neljä	2 361,07	2 428,35	2)	-	2)	2 542,47
T. Hevosenkenkä	3 052,20	-	-	2)	2 781,10	3 295,39
Teatteri Jurkka	-	-	-	2)	2)	2)
Teatteri Rollo	-	2)	-	-	-	2)
Teatteri Vantaa	2)	-	-	-	2)	2 930,00
Teatteri Mukamas	2 213,22	2)	-	-	2)	2 590,97
Linnateatteri	-	2)	-	2 343,55	2 249,26	2 565,78
Viirus	2 300,00	-	-	2)	2)	2 300,00
Tanssiteatterit - Dance theatres						
Aurinkobaletti	-	2 034,67	2)	-	-	2 236,35
JoJo	-	-	-	-	2)	2)
Kansantanssit. Rimpparemmi	-	1 962,99	-	2)	2)	2 485,89
Tanssit. Eri	-	2 705,60	-	2)	2)	2 512,29
Tanssit. Hurjaruuth	-	2 657,01	-	2 113,25	2)	2 564,67
Tanssit. Minimi	-	2)	-	2)	2)	2 431,25
Tanssit. Mobita/Dansco	-	2 321,71	-	2)	2)	2 169,17
Tanssit. Raatikko	2)	2 156,88	-	2)	2)	2 563,45
Zodiak	-	-	-	-	2 704,07	3 037,60
Tero Saarinen Company	-	-	-	-	2)	3 776,67
Kunnalliset teatterit yhteensä (10)						
Municipal theatres	2 849,82	2 855,54	2 656,41	2 258,66	2 438,55	2 646,92
Yksityiset suuret ja keskisuuret teatterit (23)						
Private big and medium-size th.	3 011,40	3 056,62	2 793,57	2 343,11	2 597,93	2 766,16
Suuret ja keskisuuret teatterit yht. (33)						
Big and med.-size th.,total	2 963,06	2 991,08	2 761,01	2 319,65	2 554,80	2 732,77
Ryhmät ja pienteatterit (14)						
Groups and small theatres	2 639,44	2 691,21	2 991,20	2 413,53	2 528,38	2 722,68
Tanssiteatterit (10)- Dance theatres	2)	2 337,08	2)	2 131,43	2 286,01	2 548,70
Kaikki teatterit (57) - Total, 57 th.	2 937,46	2 849,43	2 764,31	2 319,09	2 538,18	2 725,52

1) Koko henkilöstössä yhteensä ovat mukana kaikki johtajat sekä muu em. ryhmiin kuulumaton henkilöstö

2) Keskipalkkaa ei ole merkitty, koska työntekijöitä on ainoastaan yksi tai kaksi - One or two employees only

Keskipalkat ammattinimikkeittäin, marraskuu 2012
Average monthly salary by profession, november 2012

	Työntekijöiden lukumäärä No of employees			Sännöllisen työajan keskimääräinen kuukausiansio 1) Average monthly salary		
	Naiset Women lkm-no	Miehet Men lkm-no	Yhteensä Total lkm-no	Naiset Women EUR	Miehet Men EUR	Yhteensä Total EUR
Näyttelijä - Actor	247	271	518	2 898,75	2 972,74	2 937,46
Näyttelijäharjoittelija - Actor trainee	0	2	2			
Muu näyttelijäntyötä tekevä - Other acting personnel	2	4	6		3 086,54	2 830,74
Tanssija - Dancer	20	9	29	2 310,33	2 315,64	2 311,98
Tanssija-koreografi - Dancer-choreographer	5	3	8	2 669,98	2 489,56	2 602,32
Sirkustaiteilija	2	1	3			1 754,17
Koreografi - Choreographer	0	0	0			
Ohjaaja - Drama director	6	12	18	2 992,76	3 308,34	3 203,14
Dramaturgi - Dramaturgist, literary adviser	10	3	13	3 212,94	3 160,55	3 200,85
Skenografi - Set designer, costume designer	41	16	57	2 966,61	2 968,60	2 967,17
Valo- ja äänisuunnittelija - Light and sound designer	1	21	22		3 117,20	3 080,79
Muu em. töitä tekevä - Other artistic personnel	0	1	1			
Kapellimestari - Conductor	1	10	11		2 954,72	2 925,06
Muusikko, soittaja - Musician	2	17	19		2 672,07	2 677,80
Muu musiikkialan työntekijä - Other music personnel	0	1	1			
Työnjohtaja, esimies - Supervisor	4	14	18	3 057,05	2 686,51	2 768,85
Mestarit - Foremen	5	182	187	2 575,34	2 769,05	2 763,87
Puvustaja, puvustonhoitaja - Costumer, wardrobe mistress	31	1	32	2 367,55		2 384,49
Vaatturi, verhoilija - Tailor, upholsterer	9	3	12	2 390,24	2 283,46	2 363,54
Tarpeistonhoitaja - Prop man, prop woman	27	2	29	2 367,15		2 364,36
Tarpeistonvalmistaja - Property maker	28	2	30	2 291,90		2 303,22
Valomies, äänimies, tehosteiden hoitaja,teatteriteknikko - Lightning, sound and special effects technicians	4	74	78	2 221,68	2 310,43	2 305,88
Järjestäjä - Stage manager	19	24	43	2 511,11	2 564,43	2 540,87
Ompelija - Seamstress	64	2	66	2 128,00		2 126,79
Näyttämömies, konemies (ammattimiestehtävät) - Stage crew, professionally demanding tasks	2	85	87		2 327,91	2 322,14
Näyttämömies, muut kuin ammattimiestehtävät - Stage crew	0	20	20		2 325,98	2 325,98
Puuseppä, metallimies, lavastemies - Carpenter, metal worker, workshop sta	18	74	92	2 180,30	2 307,83	2 282,88
Kuiskaaja - Prompter	28	2	30	2 222,26		2 248,72
Kampaaja, naamioitsija, maskeeraaja - Hairdresser, make-up artist	42	2	44	2 395,06		2 394,95
Pukija, pukuhuoltaja - Dresser	35	0	35	2 252,00		2 252,00
Muu tekninen henkilökunta, yhdistelmänimikkeet - Other technical personnel	15	11	26	2 388,07	2 586,15	2 471,87
Muut vaativat ammattimiestehtävät - Professionally demanding tasks	2	25	27		2 113,24	2 090,02
Muut ammattimiestehtävät - Common professional tasks	0	30	30		2 551,90	2 551,90
Talonmies, laitosmies, huoltomies - Caretaker, maintenance man	0	8	8		2 496,50	2 496,50
Vahtimestari, eteis- ovivahtimestari - Receptionist, door-man	5	8	13	2 282,44	2 362,51	2 331,71
Vaatteiden vastaanottaja	1	0	1			
Keittiöhenkilökunta - Kitchen personnel	7	4	11	2 615,29	2 830,02	2 693,37
Siivooja, siistijä - Cleaning personnel	22	2	24	1 953,19		1 994,04
Lipunmyyjä, lippukassanhoitaja - Box-office personnel	39	3	42	2 193,51	2 109,51	2 187,51
Tuottaja - Producer	21	4	25	2 914,03	3 043,75	2 934,78
Tuotantosihteeri - Production secretary	14	1	15	2 777,66		2 805,93
Teatteri-, tiedotus-, myynti-, markkinointisihteeri - Theatre, press, sales, marketing secretaries	86	10	96	2 575,04	2 824,41	2 601,01
Mainonnanhoitaja, mainosjärjestäjä - Advertising clerk	6	2	8	2 408,62		2 420,53
Myyntineuvottelija, ryhmämyyjä - Sales consultant	10	0	10	2 463,95		2 463,95
Taloussihteeri, hallintosihteeri - Financial, administrative secretary	10	2	12	2 838,34		2 834,91
Toimistosihteeri,toimistonhoitaja - Office personnel	13	1	14	2 564,14		2 573,98
Kanslisti,kirjanpitäjä,kassanhoitaja,palkanlaskija - Office personnel	20	0	20	2 706,51		2 706,51
Toimistovirkailija,toimistoapulainen,laskuttaja,kirjaaja - Office personnel	7	1	8	2 011,63		1 969,07
Puhelunvälittäjä, virastovahtimestari - Operator	7	3	10	2 018,56	2 169,47	2 063,84
Muu toimistohenkilökunta - Other office staff	5	1	6	2 127,49		2 257,80
Tekninen johtaja, käyttöpäällikkö, näyttämöpäällikkö - Technical directors	1	32	33		3 748,98	3 747,20
Markkinointipäällikkö, myyntipäällikkö - Marketing, sales director	10	10	20	2 993,03	3 596,45	3 294,74
Hallinnollinen johtaja, toimitusjohtaja - Administrative, executive director	10	8	18	4 115,61	4 701,75	4 376,12
Talousjohtaja, talouspäällikkö - Financial director	18	6	24	4 003,84	3 781,85	3 948,34
Teatterinjohtaja, taiteellinen johtaja - Theatre director, artistic director	12	34	46	4 166,72	5 140,99	4 886,83
Apulaisjohtaja - Assistant director	1	1	2			
Taiteellinen henkilöstö yhteensä - Artistic staff, total	**337**	**371**	**708**	**2 865,91**	**2 951,08**	**2 910,54**
Tekninen henkilöstö yhteensä - Technical staff, total	**333**	**553**	**886**	**2 298,32**	**2 496,64**	**2 422,10**
Hallinnollinen henkilöstö yhteensä - Administrative staff, total	**238**	**28**	**266**	**2 524,66**	**2 653,15**	**2 538,18**
Johtajat yhteensä - Directors, total	**52**	**91**	**143**	**3 939,35**	**4 372,07**	**4 214,72**
Muu henkilöstö yhteensä - Other personnel, total	**35**	**22**	**57**	**2 142,72**	**2 503,59**	**2 282,00**
Kaikki yhteensä - Total all theatre personnel	**995**	**1065**	**2060**	**2 624,99**	**2 819,45**	**2 725,52**

1)Keskimääräistä kuukausiansiota ei ole merkitty niiden nimikkeiden kohdalle, joissa on vain yksi tai kaksi työntekijää
The average monthly salary is not mentioned when only one or two employees under title



TINFO

TEATTERIN TIEDOTUSKESKUS

TINFO – TEATTERIN TIEDOTUSKESKUS RY
TINFO – THEATRE INFO FINLAND

Meritullinkatu 33 A 2, FIN-00170 Helsinki, Finland
e-mail: tinfo@tinfo.fi • web: www.tinfo.fi
tel. +358 9 2511 2120 or 2511 2121
Johtaja / Director: Hanna Helavuori